

# **E-learning**

## **Instrukce pro studenta**

## Obsah

1. Přihlášení.....	3
2. Vstup do kurzu .....	3
3. Kurz .....	4
4. Video .....	6
5. Test .....	7
6. Ukončení aplikace .....	11

## 1. Přihlášení

Tento návod Vám umožní efektivně pracovat v prostředí internetového kurzu On-line v prostředí Edjet. Naučíte se jak studovat kurz, jak provádět test a jak následně zjistit úspěšnost v testech.

Účastník obdrží vstupní informace:

Student:

Adresa: <http://atekoinfo.netventic.net/login>

Uživatelské jméno:

Heslo:

Kurz:

Zahájení:

Ukončení:

Test:

Počet opakování testu:

Doba na test:

## 2. Vstup do kurzu

Do kurzu se vstupuje pomocí uživatelského jména a hesla.

Je vhodné pracovat s prohlížeči ve verzích alespoň: Explorer 11.0.9600.18617, Chrome 58.0.3029.81, Opera 43.0.2442.1144.

Přihlaste se s vaším uživatelským jménem a heslem

**Edjet**

**Přihlášení**

Uživatelské jméno

Heslo

Přihlásit se

Registrace | Zapomenuté heslo?

Potřebujete pomoc? Kontaktujte nás na [support@netventic.com](mailto:support@netventic.com)

Tuto aplikaci provozuje Edjet

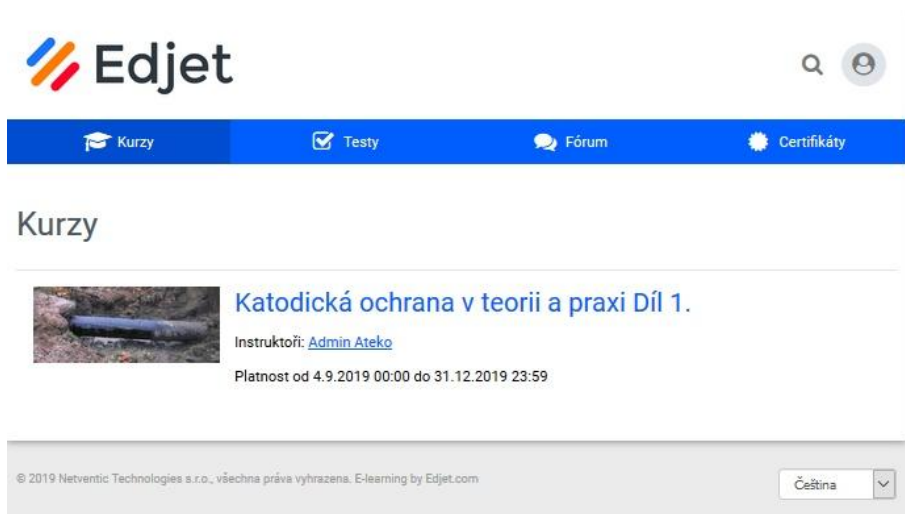
© 2019 Netventic Technologies s.r.o., všechna práva vyhrazena. E-learning by Edjet.com

Čeština

Vpravo dole lze zvolit jazyk.

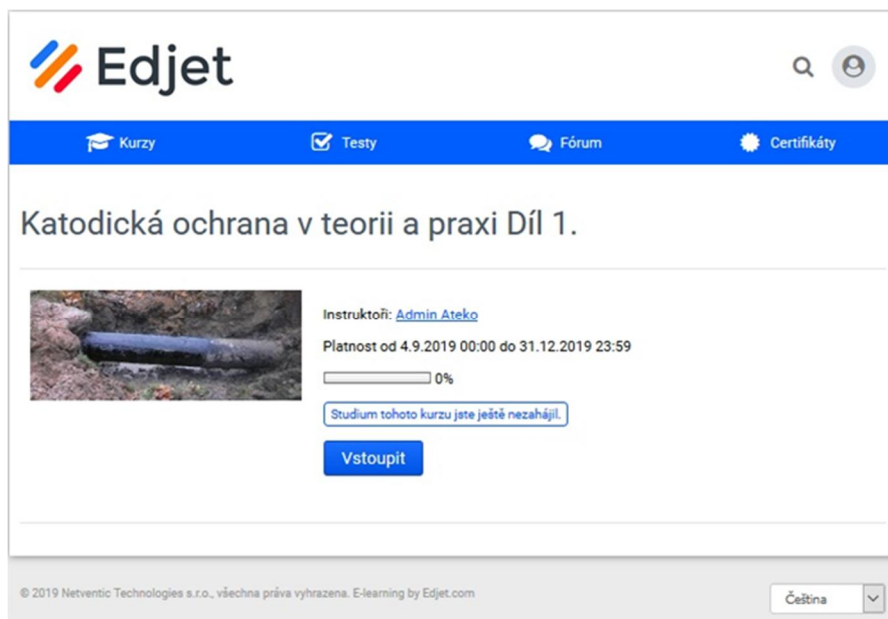
### 3. Kurz

V záložce **Kurzy** se zpřístupní pro daného studenta požadované kurzy.



The screenshot shows the Edjet platform interface. At the top, there is a navigation bar with icons for 'Kurzy', 'Testy', 'Fórum', and 'Certifikáty'. Below this, the 'Kurzy' section is displayed. A course card is visible with the title 'Katodická ochrana v teorii a praxi Díl 1.', an instructor named 'Admin Ateko', and a validity period from 4.9.2019 00:00 to 31.12.2019 23:59. The footer contains copyright information for Netventic Technologies s.r.o. and a language dropdown menu set to 'Čeština'.

Po označení názvu vybraného kurzu se vstoupí do kurzu.



The screenshot shows the detailed view of the course 'Katodická ochrana v teorii a praxi Díl 1.'. It includes the course title, instructor 'Admin Ateko', and validity period. A progress bar shows 0% completion. A message states 'Studium tohoto kurzu jste ještě nezahájil.' and a blue button labeled 'Vstoupit' is visible. The footer is identical to the previous screenshot, showing copyright information and a language dropdown menu set to 'Čeština'.

Zmáčkne se tlačítko **Vstoupit**.

Po vstupu do kurzu je možno pomocí tlačítka **Další** procházet jednotlivými kapitolami kurzu, anebo rozbalit seznam jednotlivých kapitol a tím si požadovanou vybrat. Kapitoly již navštívené mají zvýrazněnou barvu.

Katodická ochrana v teorii a praxi Díl 1. 1%

## Katodická ochrana v teorii a praxi



INVESTICE DO ROZVOJE VZDĚLÁVÁNÍ

### Katodická ochrana v teorii a praxi Díl 1.



Autorství jednotlivých kapitol: Ing. Jan Číp, CSc. 1, 2, 4, 7, 10, 11, 13, 16, 17  
Bc. Tomáš Dědina 3, 5, 6, 8, 15  
František Míčko 9, 12, 14  
Lektor: Prof. Ing. Josef Paleček, CSc.

[< Předchozí](#)

[Další >](#)

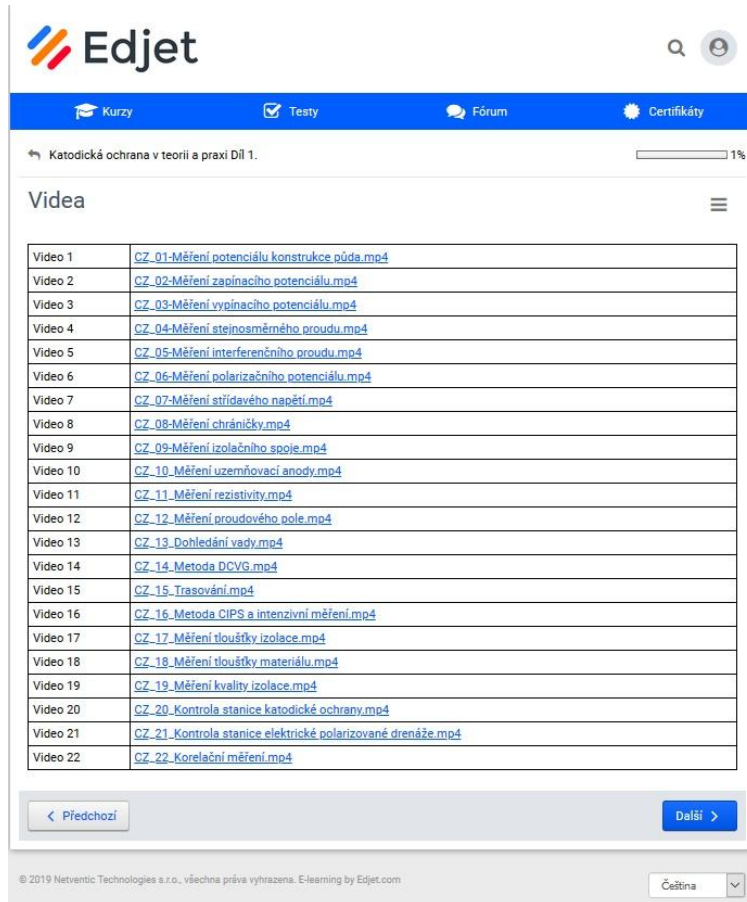
## Lekce 1 z 199

### Katodická ochrana v teorii a praxi

- 1. Použité zkratky
- 1. Použité zkratky
- 2. Vybrané pojmy z elektrotechniky
  - 2.2 Ohmův zákon a řazení
  - 2.2 Ohmův zákon a řazení
  - 2.3 Kirchhoffův zákon
- 3. Vybrané pojmy z elektrochemie
  - 3.2 Galvanický článek
  - 3.3 Elektrochemická korozie
- 4. Úvod do katodické ochrany
  - 4.2 Základní jevy při elektrochemické

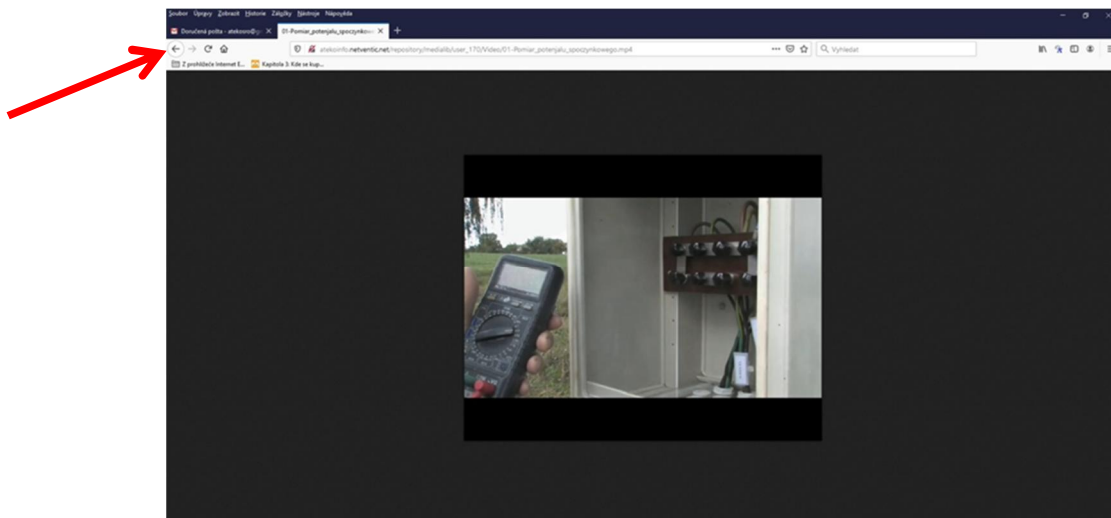
## 4. Video

Zvolením vybraného názvu Video, vstoupí se do Video.



The screenshot shows the Edjet platform interface. At the top, there is a navigation bar with icons for 'Kurzy', 'Testy', 'Fórum', and 'Certifikáty'. Below this, the page title is 'Katodická ochrana v teorii a praxi Díl 1.' and a progress indicator shows '1%'. The main content area is titled 'Videa' and contains a list of 22 video entries, each with a 'Video' label and a corresponding file name (e.g., 'CZ\_01-Měření potenciálu konstrukce půda.mp4'). At the bottom of the list, there are navigation buttons: '< Předchozí' and 'Další >'. The footer includes the copyright notice '© 2019 Netventic Technologies s.r.o., všechna práva vyhrazena. E-learning by Edjet.com' and a 'Čeština' language selector.

Po skončení vybraného videa je možné se vrátit pomocí šipky návratu.



## 5. Test

Test provádí po ukončení kurzu.  
Zmáčkne se tlačítko přístupného kurzu.

The screenshot shows the Edjet platform interface. At the top, there is a navigation bar with 'Kurzy', 'Testy', 'Fórum', and 'Certifikáty'. Below this, the course title 'Katodická ochrana v teorii a praxi Dil 1.' is displayed. The main content area shows a test titled 'Test Zkušební otázky Dil 1, pokus číslo 1' with a time limit of 5 h 59 min 44 s. The test is currently at 'Otázka 1'. The question text is: 'Podmínkou omezení bludných proudů uzemněním je:'. The options are: a) Mají zemní odpor uzemnění a nízký zdánlivý měrný odpor půdy, b) Nj, c) Vyplyní zemní odpor pomocného uzemnění. Below the question, there is a note: 'Můžete vybrat jednu možnost. Maximální počet získaných bodů: 1,00'. At the bottom of the question area, there are buttons for 'Zrušit odpověď' and 'Ukončit test!'. In the bottom left corner, there is a button labeled 'Test - Dil 1 CZ' with a star icon and the word 'Nový', which is circled in red. Below the test area, there is a navigation bar with 'Předchozí' and 'Další' buttons. At the very bottom, there is a footer with '© 2019 Netventic Technologies s.r.o., všechna práva vyhrazena. E-learning by Edjet.com' and a language dropdown menu set to 'Čeština'.

Pokud se zvolí tlačítko **Zobrazit**, ukáží se parametry testu.

The screenshot shows the 'Test - Dil 1 CZ' page on the Edjet platform. The page is divided into two main sections: 'Popis' and 'Vlastnosti'. The 'Popis' section shows 'Popis - není dostupné' and 'Pokusy: 3'. The 'Vlastnosti' section contains a table with the following data:

Vlastnost	Hodnota
Časový limit	180 minut
Počet otázek	114
Body potřebné ke splnění testu	90,00 b
Maximální počet získaných bodů	114,00 b
Obtížnost	není
Počet otázek na stránku	1

At the bottom of the page, there is a blue button labeled 'Spustit test!'. The footer contains '© 2019 Netventic Technologies s.r.o., všechna práva vyhrazena. E-learning by Edjet.com' and a language dropdown menu set to 'Čeština'.

Test se zpřístupní zmáčknutím tlačítka **Spustit test!**.

Test je tvořen otázkami s právě **jednou** správnou odpovědí, není-li vybrána žádná, bude to automaticky považováno za chybnou odpověď.

Význam jednotlivých položek / voleb:

- matchboxem je volena správná odpověď: a) nebo b) či c)
- pro přesun mezi jednotlivými otázkami slouží tlačítko **Další**
- mezi otázkami se lze přesouvat i pomocí seznamu otázek kliknutím na menu
- vyplněnou odpověď lze zrušit tlačítkem **Zrušit odpověď**
- tlačítko **Ukončit test!** slouží pro ukončení testu

The screenshot shows the Edjet test interface. At the top, there is a navigation bar with 'Kurzy', 'Testy', 'Fórum', and 'Certifikáty'. Below this, the test title 'Test - Díl 1 CZ' and 'Pokus 1' are displayed, along with a timer '2 h 58 min 59 s'. The main content area shows 'Otázka 1' with a question: 'Měrný odpor půdy se měří:'. Three multiple-choice options are listed: a) Multimetrem, b) Stejnoseměrným měřičem odporů, and c) Přístrojem pro měření zemních odporů čtyřvodičovou metodou s pulsním vnitřním generátorem. A red circle highlights a menu icon (three horizontal lines) in the top right corner of the question area. At the bottom of the question area, there are buttons for '< Předchozí', 'Ukončit test!', and 'Další >'. The footer contains copyright information and a language dropdown set to 'Čeština'.

### Otázka 1 z 114

#### Otázka 1

Otázka 2

Otázka 3

Otázka 4

Otázka 5

Otázka 6

Otázka 7



## Ukončení testu

Test je ukončen po stisku tlačítka **Ukončit test!** Každé ukončení testu je považováno za jeden pokus; i když je test ukončen na začátku, je to bráno jako platný pokus.

Potvrďte prosím ukončení testu.

OK Zrušit

Test se ukončí po potvrzení **OK**.

Edjet

Kurzy Testy Fórum Certifikáty

Test - Dil 1 CZ

Test byl dokončen!

Datum	18.12.2019 08:21
Pokus	1
Získané body	0,00 b
Bonus	0,00 b

**Výsledek 0,00%**

Stav ✖ Nesplněný

Zobrazit mé odpovědi Spustit test znovu Pokračovat

© 2019 Netvantic Technologies s.r.o., všechna práva vyhrazena. E-learning by Edjet.com

Čeština

Tlačítkem **Zobrazit mé odpovědi** lze získat správné odpovědi.

### Otázka 2

Omezení interference použitím interferenční propojky se jedná o:

- a) Vzájemné přizemnění dvou i více potrubí mezi sebou. ✔ Správně
- b) Propojení potrubí se vzdálenou zemnicí elektrodou. ✔ Správně
- c) Galvanické propojení dvou nebo více potrubí mezi sebou. ✖ Špatně

Správná odpověď je c)

0,00 bodů

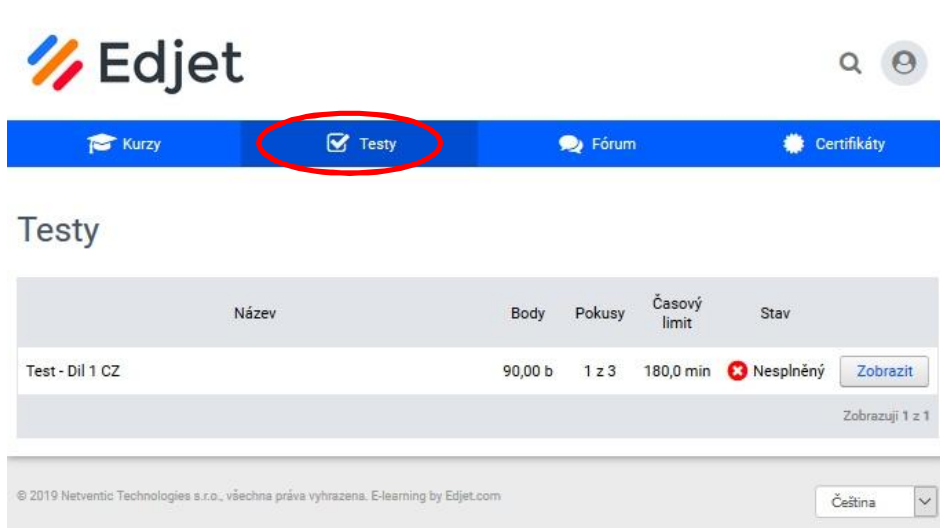
Barevný text a barevné symboly vpravo se interpretují takto:

- |    |                   |                |                     |
|----|-------------------|----------------|---------------------|
| a) | nezvolená odpověď | <b>špatně</b>  | měla být zvolena.   |
| b) | nezvolená odpověď | <b>správně</b> | neměla být zvolena. |
| c) | nezvolená odpověď | <b>správně</b> | neměla být zvolena. |

Správná odpověď je uvedena vždy na posledním řádku u každé otázky.

## Přehled výsledků testu

Kliknutím na vybraný test v záložce **Testy** lze zjistit souhrnné výsledky.

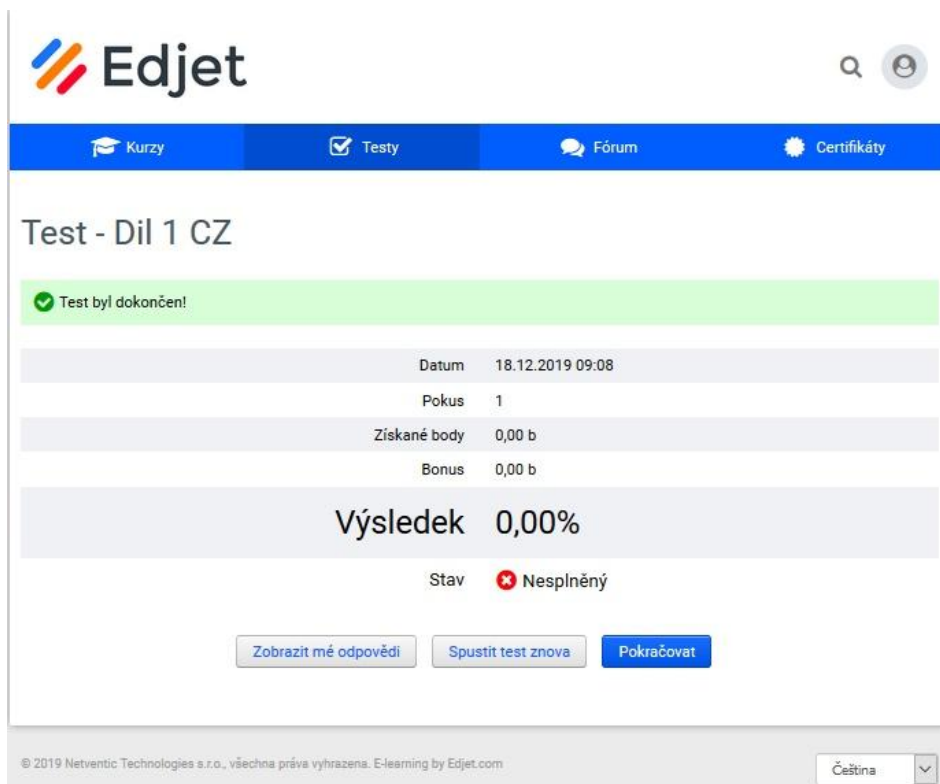


The screenshot shows the Edjet user interface. At the top, there is a navigation bar with four tabs: 'Kurzy', 'Testy', 'Fórum', and 'Certifikáty'. The 'Testy' tab is highlighted with a red circle. Below the navigation bar, the page title is 'Testy'. A table displays the test results:

Název	Body	Pokusy	Časový limit	Stav
Test - Dil 1 CZ	90,00 b	1 z 3	180,0 min	Nesplněný

At the bottom of the table, there is a 'Zobrazit' button and the text 'Zobrazují 1 z 1'. The footer contains the copyright information '© 2019 Netventic Technologies s.r.o., všechna práva vyhrazena. E-learning by Edjet.com' and a language dropdown menu set to 'Čeština'.

Klikne se na **Zobrazit**.



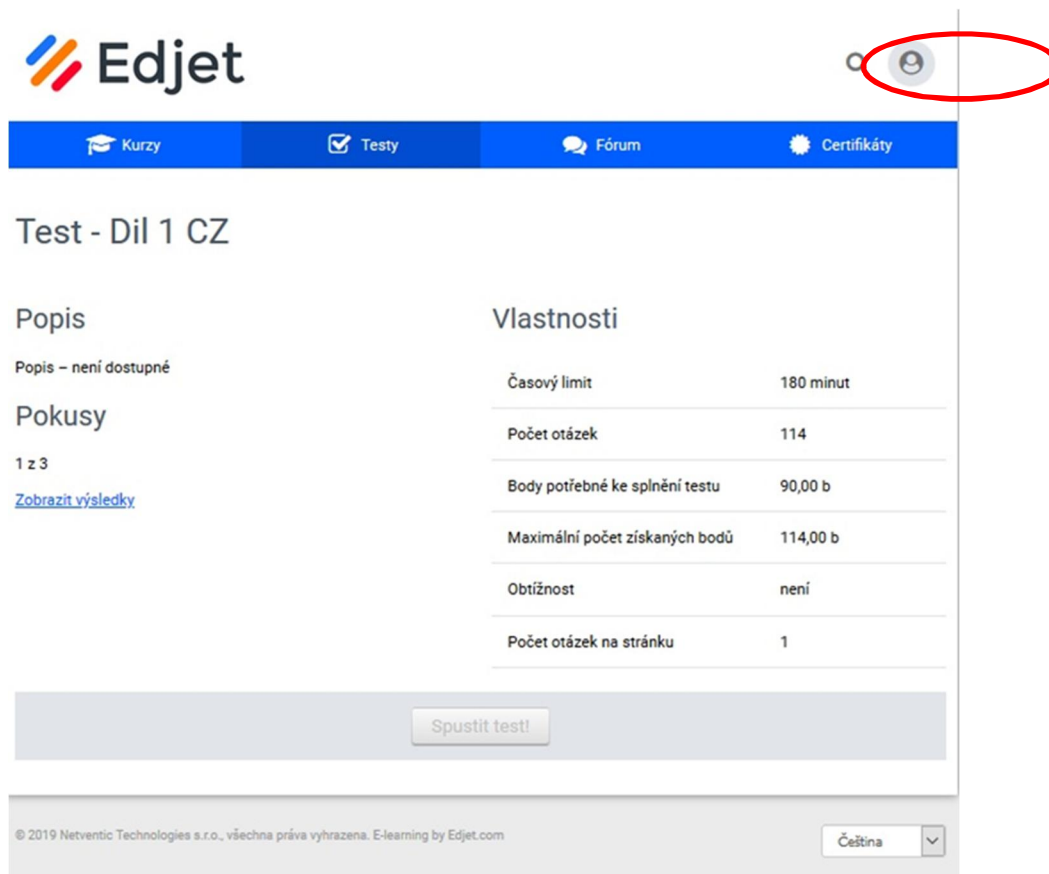
The screenshot shows the detailed view of the test results for 'Test - Dil 1 CZ'. At the top, there is a green banner with a checkmark and the text 'Test byl dokončen!'. Below this, a table provides the following details:

Datum	18.12.2019 09:08
Pokus	1
Získané body	0,00 b
Bonus	0,00 b

The final result is displayed as 'Výsledek 0,00%'. Below this, the status is 'Stav Nesplněný'. At the bottom, there are three buttons: 'Zobrazit mé odpovědi', 'Spustit test znovu', and 'Pokračovat'. The footer contains the same copyright information and language dropdown menu as the previous screenshot.

## 6. Ukončení aplikace

Aplikace se ukončuje pomocí tlačítka umístěného v pravém horním rohu obrazovky volbou **Odhlásit**.



The screenshot shows the Edjet application interface. At the top left is the Edjet logo. A blue navigation bar contains icons for 'Kurzy', 'Testy', 'Fórum', and 'Certifikáty'. The main content area is titled 'Test - Díl 1 CZ'. It is divided into two columns: 'Popis' and 'Vlastnosti'. The 'Popis' section shows 'Popis - není dostupné' and 'Pokusy' with '1 z 3' and a link 'Zobrazit výsledky'. The 'Vlastnosti' section is a table with the following data:

Vlastnosti	
Časový limit	180 minut
Počet otázek	114
Body potřebné ke splnění testu	90,00 b
Maximální počet získaných bodů	114,00 b
Obtížnost	není
Počet otázek na stránku	1

At the bottom of the main content area is a large grey button labeled 'Spustit test!'. The footer contains copyright information: '© 2019 Netventic Technologies s.r.o., všechna práva vyhrazena. E-learning by Edjet.com' and a language dropdown menu set to 'Čeština'.

**PO UKONČENÍ TESTU KONTAKTUJTE PROSÍM POŘADATELE NA ADRESU [ateko@mybox.cz](mailto:ateko@mybox.cz)**